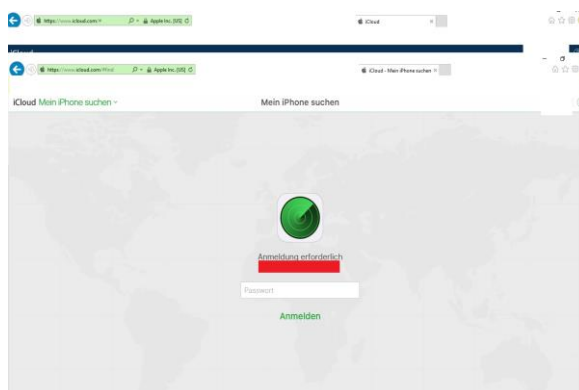


1. Anmelden unter [www.icloud.com](http://www.icloud.com) mit Apple ID & Passwort



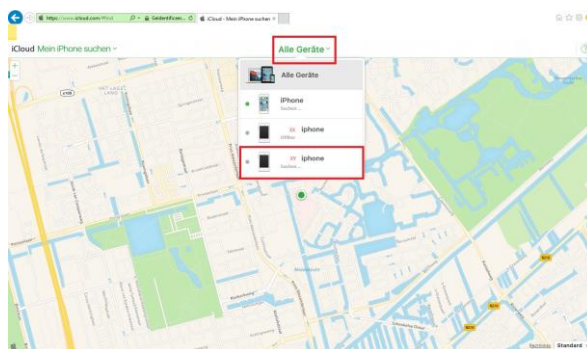
-> iPhone Suche anklicken

2. Passwort der Apple ID nochmals eingeben um über die Funktion zu verfügen

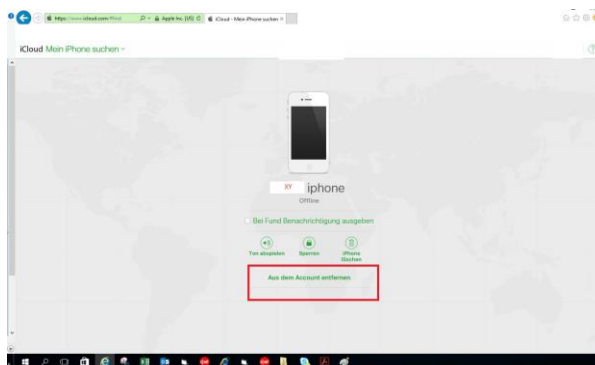


-> Passwort für Apple ID eingeben

3. Auf „Alle Geräte“ klicken um Übersicht der enthaltenen Geräte zu erhalten

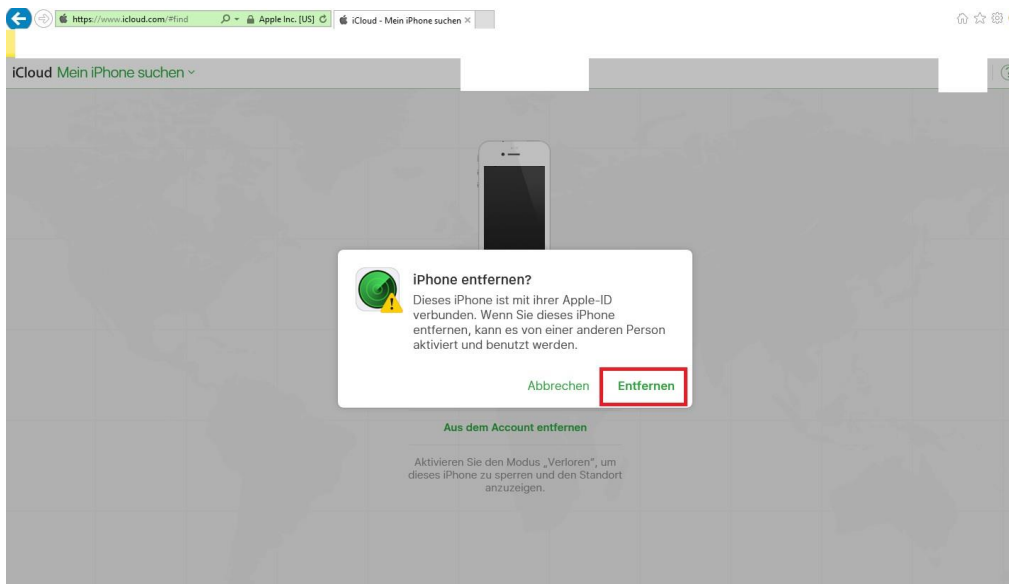


!! - Das Gerät auswählen um welches es geht !!



➔ Das Gerät „Aus dem Account entfernen“

## ➔ ENTFERNEN



## ➔ Das Gerät taucht nicht mehr in der Liste Ihrer Geräte der iCloud auf!



Falls Sie nicht nur die Mein iPhone Suchen Funktion, sondern auch eine Aktivierungssperre (Displaysperre) aktiviert haben, setzen Sie sich bitte mit dem Apple Support unter 0800-6645451 auseinander, da beide Funktionen ausgeschaltet sein müssen.

Ob die Aktivierungssperre angeschaltet ist, können Sie unter <https://www.icloud.com/activationlock/> unter Angabe Ihrer IMEI Nummer überprüfen.

VIELEN DANK!